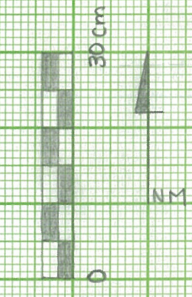


NIXTUN CHICH
ESTRUCTURA QQ.VI.-I
PERFILESTE DEL MURO OESTE
DEL ALA OESTE, JUNTO CON ORILLA DE BANCO
EVELYN CHAN 12-09-2013



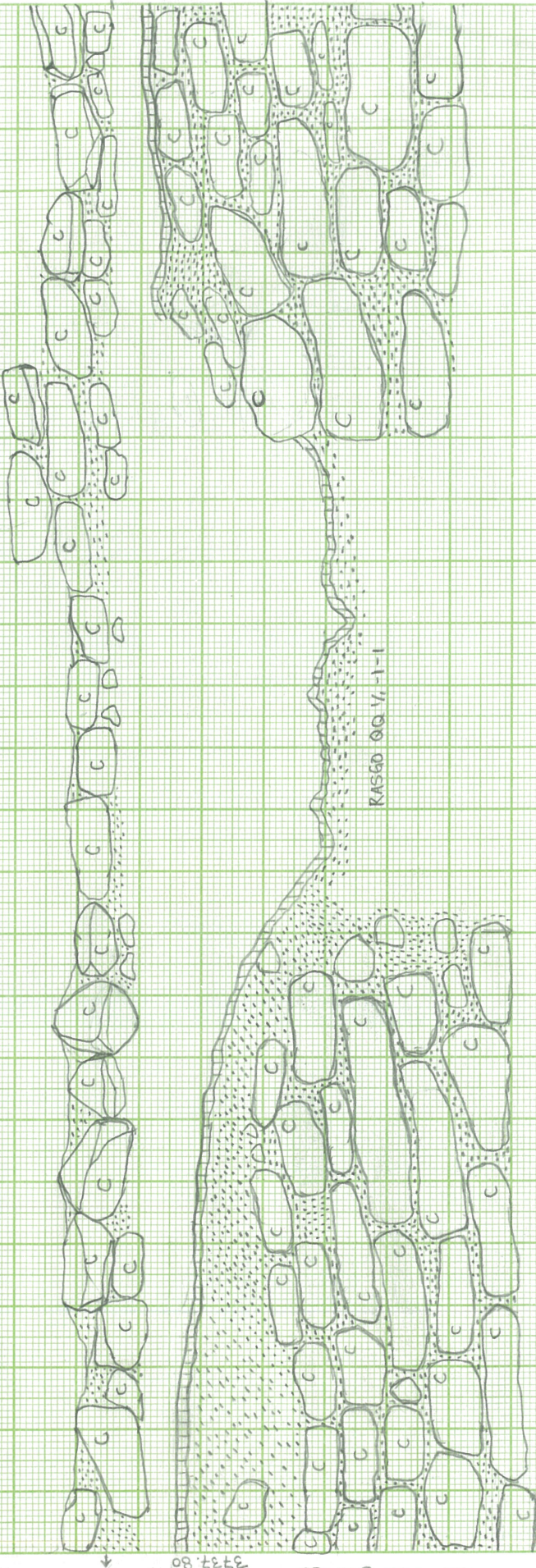
GRADO DESVIACIÓN 20° 1/2

DATUM

3716
3736.18

3717
3736.15


3718
3736



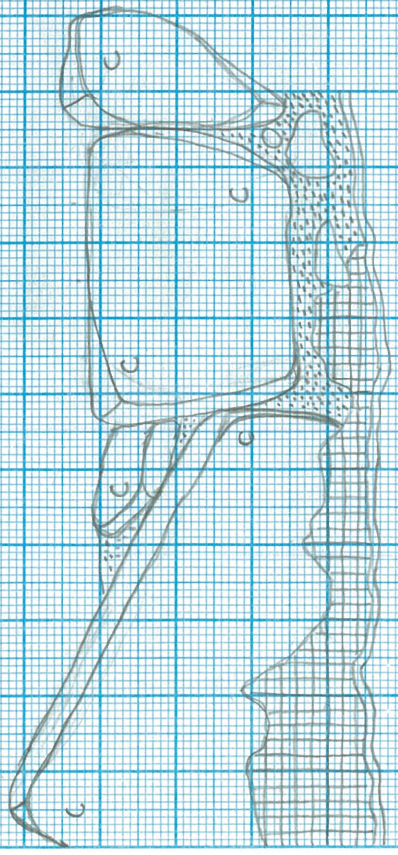
ORILLA DEL BANCO

3716
3737.80

NIXTUN CHICH
 ESTRUCTURA QQ'11-2
 PERFIL NORTE DE O RILLA DEL BANCO NORTE
 DEY61 SANDOVAL/ENEELYN CHAN
 23/09/2013

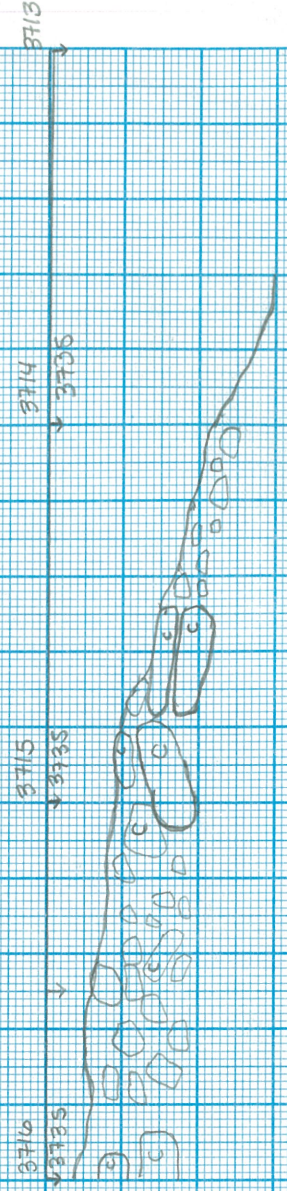
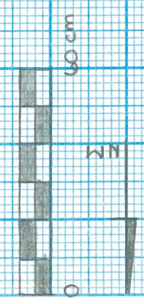


DATUM A 58 cm
 3717
 ↓ 3729

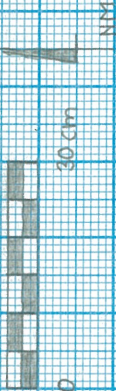


A MISMO NIVEL DE DATUM, (11/09/2013)

NIXTUN CHICH
 ESTRUCT.: QQ'11-2
 PERFIL ESTE DEL MURO ESTE
 ENEELYN CHAN 24/09/2013



NIXTUN CHICH
ESTRUCTURA Q.Q. 1/1-2
PERFIL NORTE DE GRILLA DEL BANCO NORTE
DEYBI SANDOVAL / EVELYN CHAN
20/09/2013



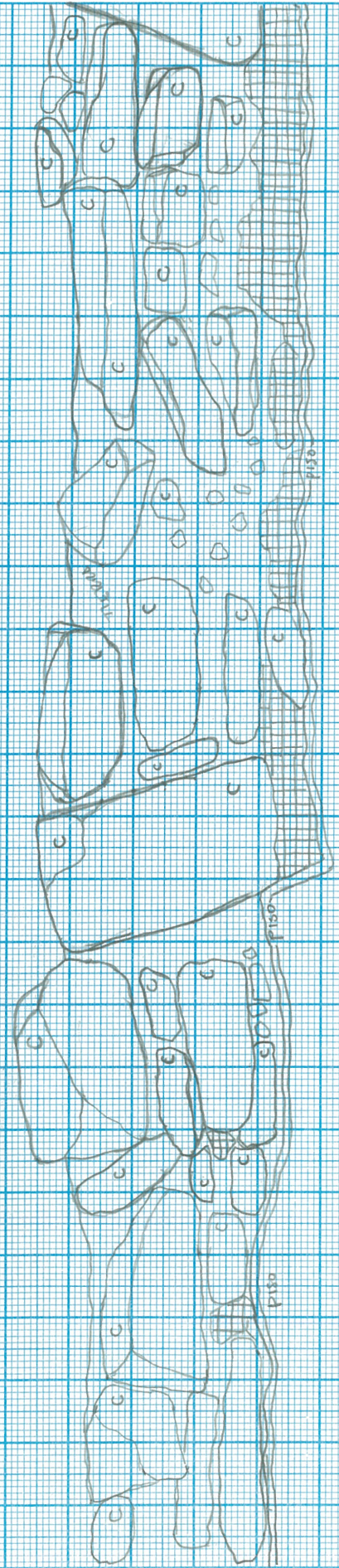
→ A 58 cm de DATUM

3717.70
↓ 3725.5

3717.80
↓ 3726

3717.62
↓ 3727

3717.62
↓ 3728



NIXTUN CHICH
 ESTRUCTURA 00/11-2
 PERFIL NORTE DE ORILLA DEL BANCO NORTE
 ADOLFO COLOCH / EVELYN CHAN
 19/09-2013



N.M.

→ A 60 CM DE DATUM

3717.40
 ↓ 3723

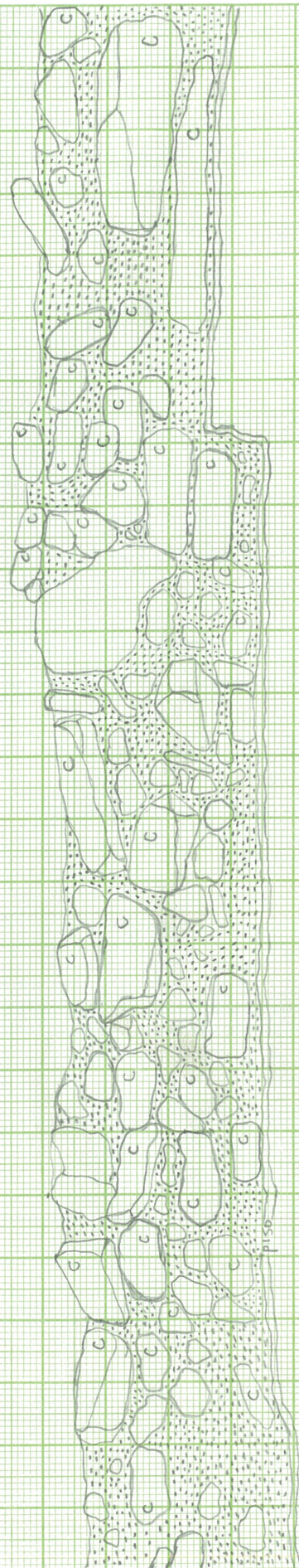
3717.57
 ↓ 3728.5

3717.60
 ↓ 3734

3717.65
 ↓ 3741.5

3717.69
 ↓ 3725

3717.68
 3725.5



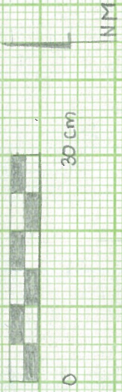
NIXTUN CHICH

ESTRUCTURA QQ.VI-2

PERFIL NORTE DE ORILLA DEL BANCO NORTE

ADOLFO COLOCH / EVELYN CHAN

19-09-2013



3717.44
↓ 3720.5

3717.44
↓ 3721

3717.48
↓ 3721.5

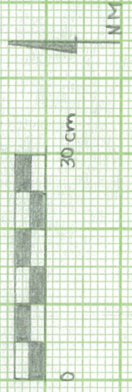
3717.45
↓ 3722

3717.40
↓ 3722.50

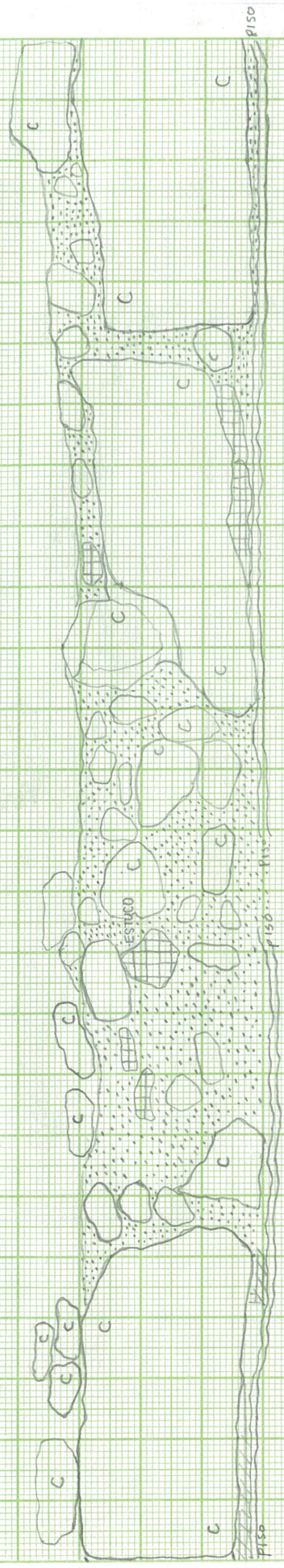


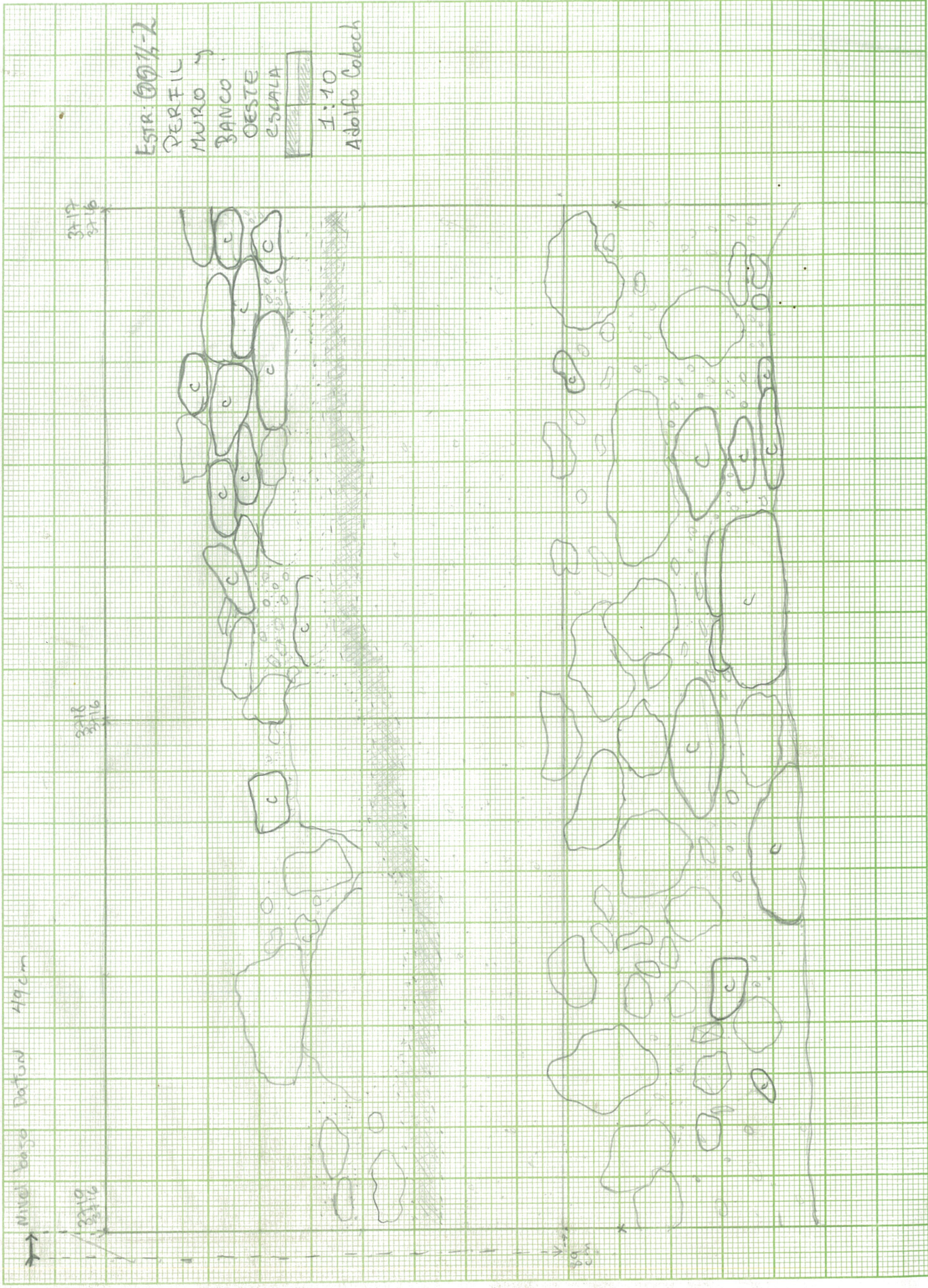
1/5

NIXTUN
ESTRUCTURA QO 1/1-2
PERFIL NORTE DE ORILLA DEL BANCO NORTE
ADOLFO COLOCH / EVELYN CHAN
19-09-2018



3717.50
3718
3717.60
3719
3717.54
3720
3717.44
3720.5





3213.95
3216

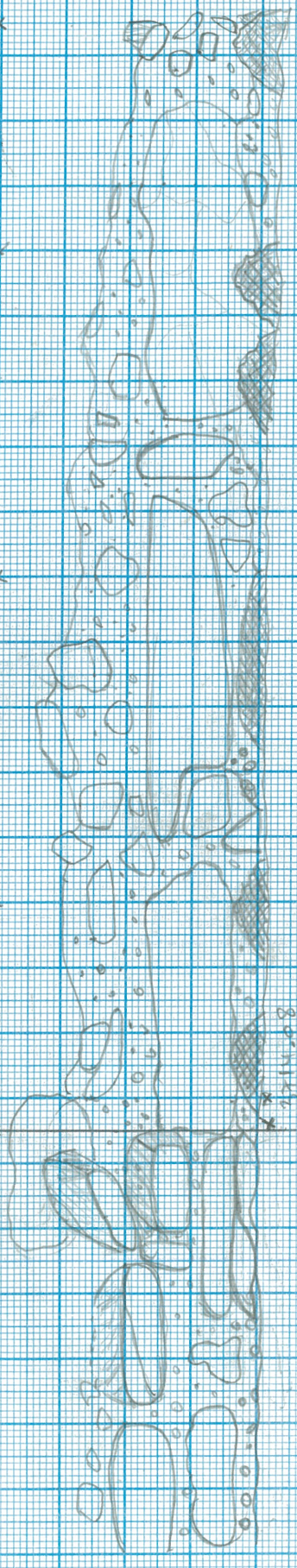
3213.75
3216.5

3214.25
3217


3214.50
3217.50

3214.75
3218

3214.75
3218.5




EST: 00 1-2
 PERFIL NORTE
 DEL LADO SUR
 DEL ALA OESTE




ADALFO
 ZALACAN

NIXTUN CHICH
ESTR: 001/1-2

PLANTA DE EDIFICIO
SOBRE BANCO Y MODO ESTE
EVELYN CHAN 23/09/2018



NY



3716
3734

3716
3735

3716
3736

3715
3734

3715
3735

3715
3736

3715
3737

3714
3734

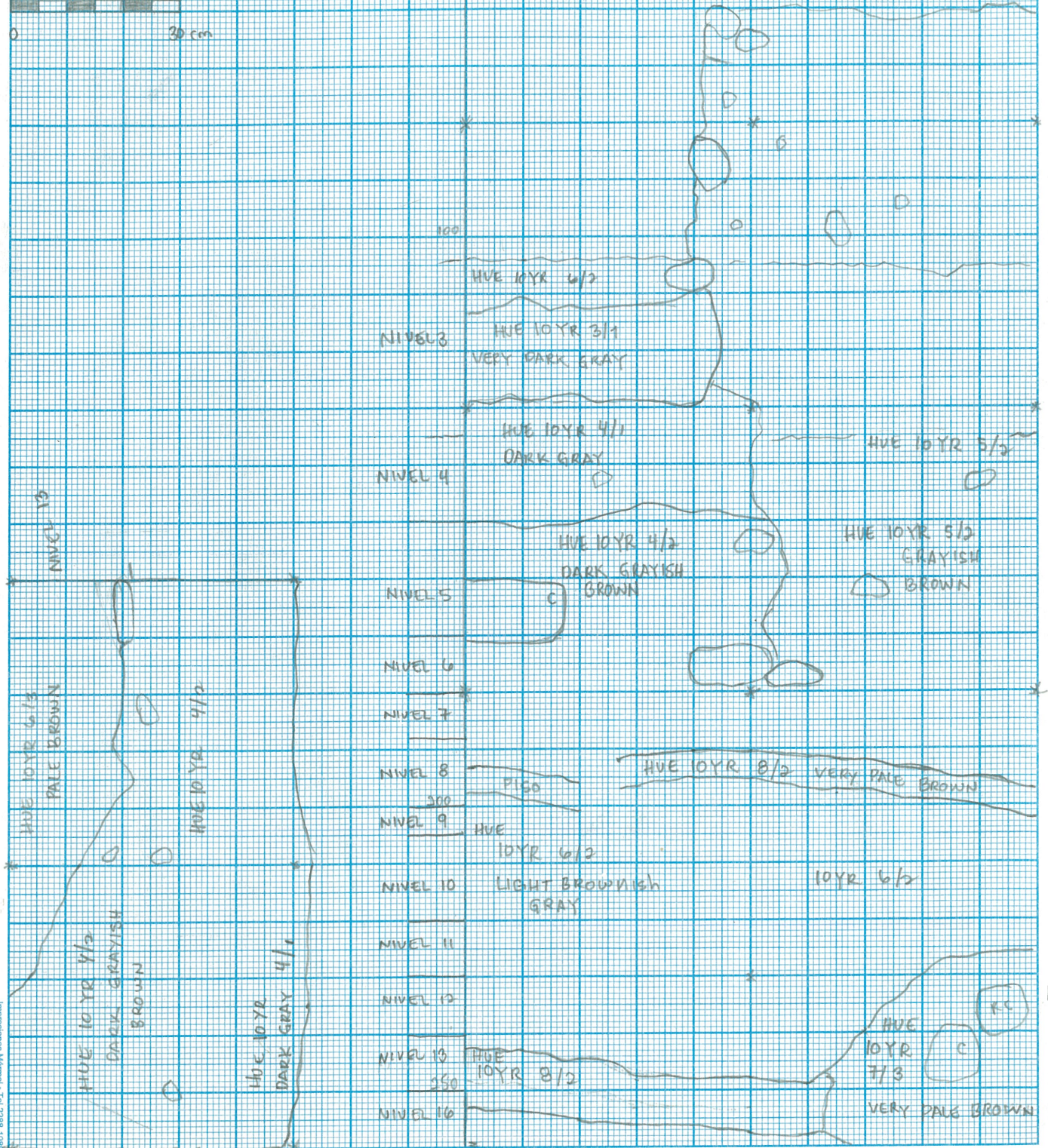
3714
3735

3714
3736

3714
3737

ANTON CHICH
 ESTR: QG 11-1
 POZO: 3718-3738
 POZO DE REGISTRO
 PERFIL SUR
 EVELYN CHAN
 30/09/2013

DESDE DATUM 30 cm



NIVEL 3 HUE 10YR 6/2
 HUE 10YR 3/1
 VERY DARK GRAY
 NIVEL 4 HUE 10YR 4/1
 DARK GRAY
 HUE 10YR 5/2
 NIVEL 5 HUE 10YR 4/2
 DARK GRAYISH
 BROWN
 HUE 10YR 5/3
 GRAYISH
 BROWN
 NIVEL 6
 NIVEL 7
 NIVEL 8 HUE 10YR 8/2
 VERY PALE BROWN
 NIVEL 9 HUE
 10YR 6/2
 NIVEL 10 LIGHT BROWNISH
 GRAY
 10YR 6/2
 NIVEL 11
 NIVEL 12
 NIVEL 13 HUE
 10YR 8/2
 NIVEL 14 HUE
 10YR 7/3
 VERY PALE BROWN

NIVEL 13
 HUE 10YR 6/3
 PALE BROWN
 HUE 10YR 4/2
 HUE 10YR 4/2
 HUE 10YR 4/2
 DARK GRAYISH
 BROWN
 HUE 10YR 4/1
 DARK GRAY

NIVEL 17
 NIVEL 18
 NIVEL 19 300
 NIVEL 20 310

NIVEL 13

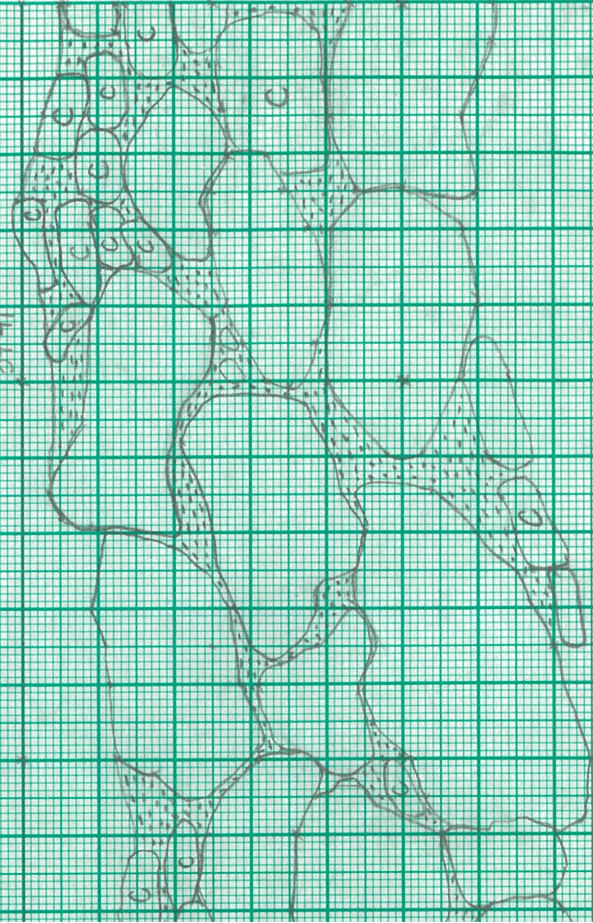
1/3

1MM

50cm


1MM

3722 DATUM
3741




2/3

WN



NIXTUN CHICH
ESTRUCTURA Q. 1/1
PEKIL NORTE DEL MURO NORTE
EMELYN CHAN



ESCALA 1:10

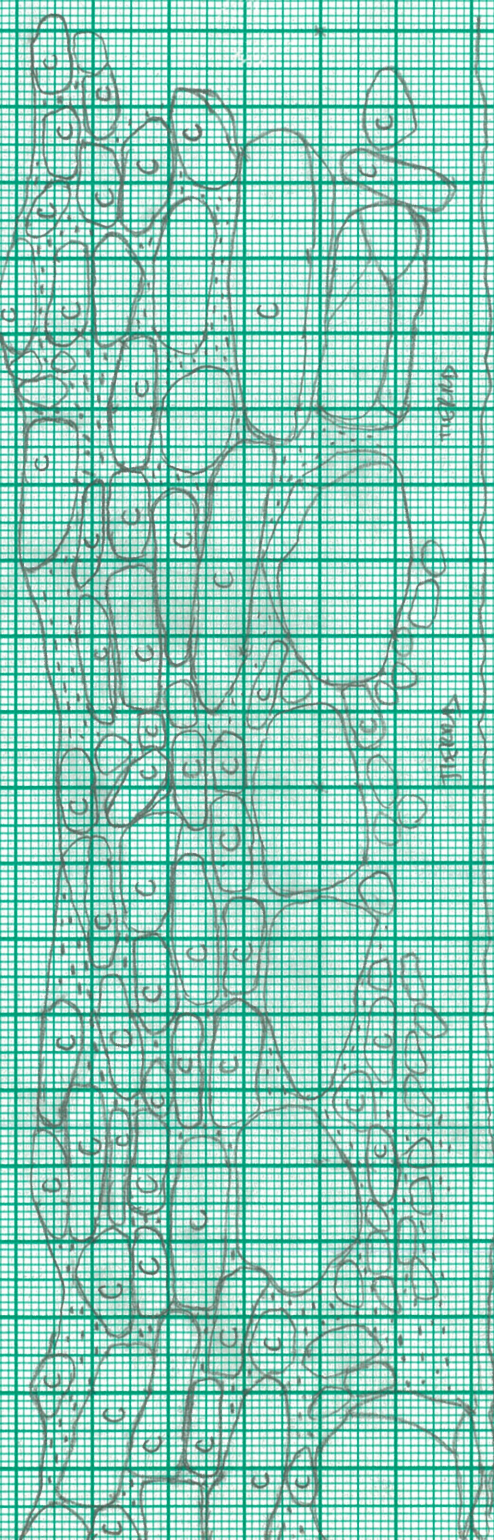
UNM

NIXTUN CHICH
ESTRUCTURA 00111
FAMILIA NOROCCIDENTAL DEL MUNDO NOROCCIDENTAL
EUGLYN CHAN

3707
3706

3707
3706

3707
3706




EVELYN CHAN

ESCALA 1:10

50 cm


NM

NIXTUN CH'ICH'
ESTR = 00117
MURO NORTE Y SUR | BANCOS
NIVEL: 2 EN PROCESO



373V
374C

NIXTUN CHICH
ESTR: Q.Q.1/1.-1
PERFIL OESTE DE LA ORILLA
OESTE DEL BANCO OESTE
EVELYN CHAN 24/09/2018



DARUM




20° S AL OESTE DE NW

3716
3736 30

3716
3736 25

3716
3736.2

3716
3737.8




NIXTUN OHICH
ESTRUCTURA Q.Q.1/1.-1
PERFIL ESTE DEL MURO OESTE
DEL ALA OESTE
EVELYN CHAN 12-09-2013

→ DATUM

30 cm

Z



NIXTUN CHICH
ESTRUCTURA QQ 1/1-2
PERFIL ESTE DEL MURO ESTE
Ó ALA ESTE.
EVELYN CHAN 10-09-2013

GRADO DESVIACIÓN 20° 1/1



→ DATUM

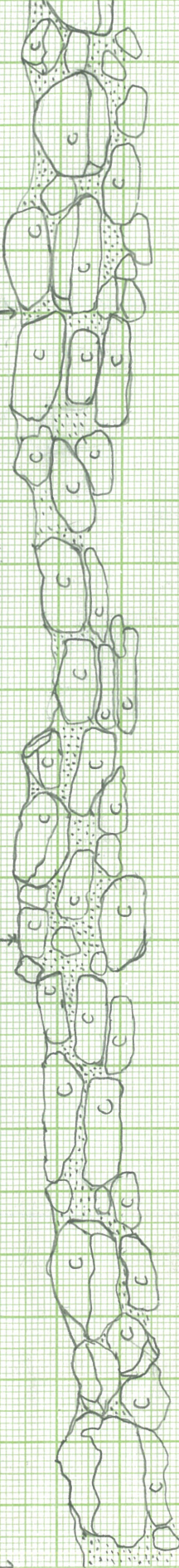
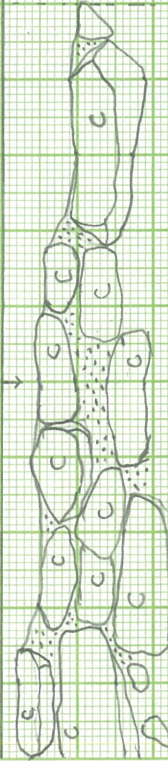
3716
3735.6

3717
3735.6


3718
3735.5

3719
3735.40

3720
3735.20



NIXTUN CHICH
ESTRUCTURA 00/1/1
PERFIL NORTE DEL MURD NORTE
EVELYN CHAN 13/09/2013



GRADO DESVIACIÓN 91°

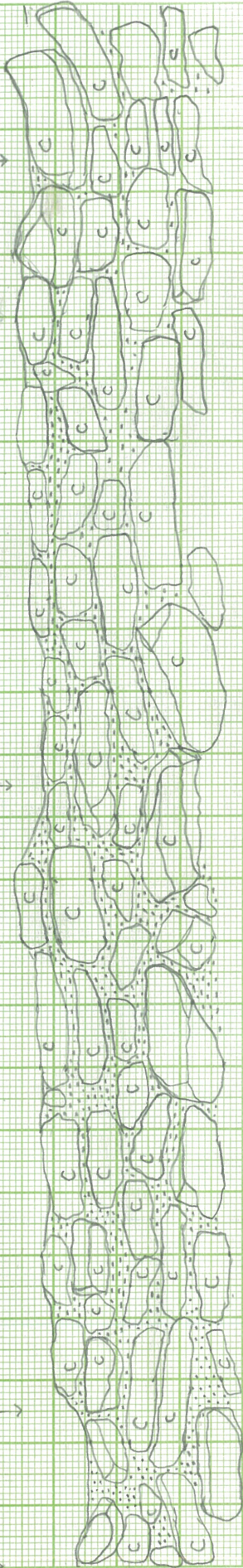
1/4

DATUM

3780.5
3785.75

3720.70
3737.

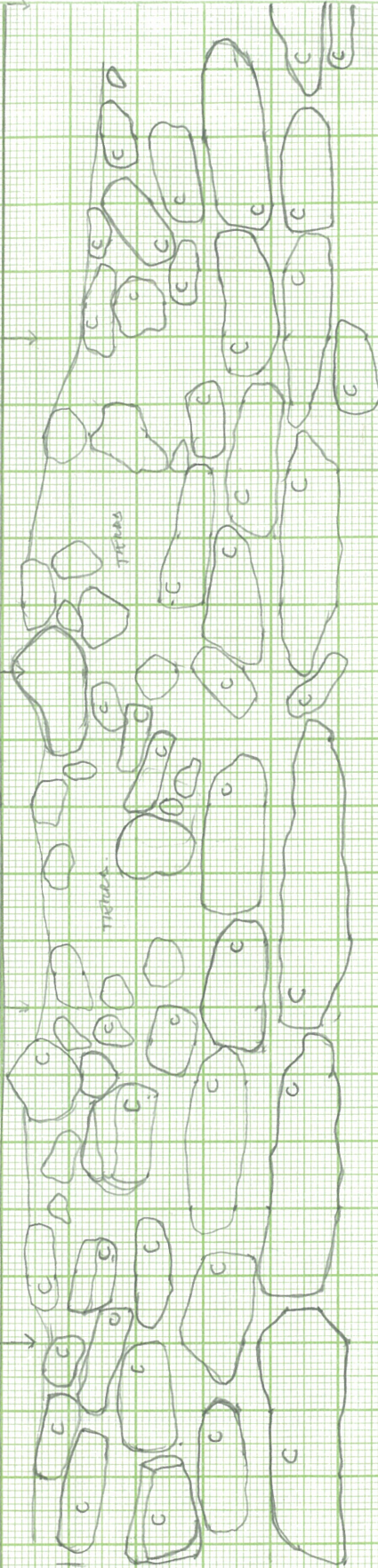
3720.75
3738



PERFIL NORTE NORTE A 40 DESDE DATUM
3719
3728

A 40 DESDE DATUM
3719
3739

3719
3740




NIXTUN CHICH
ESTRUCTURA 0011-1
PERFIL NORTE DEL MURO NORTE
EVELYN CHAN 16-09-2013



3730.85
3739

3730.95
3740



A 40 CM DESDE DATUM

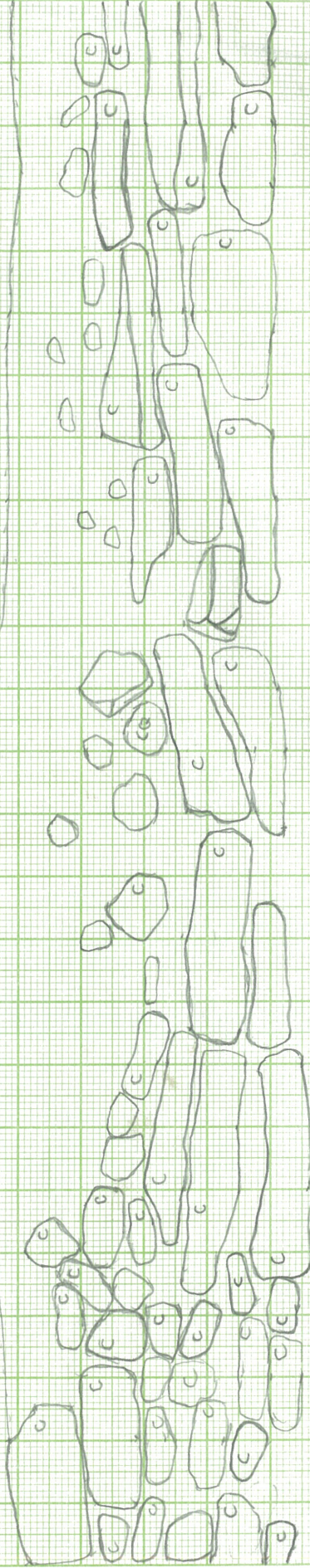
PERFIL NORTE DE LA ORILLA DEL BANCO

A 40 CM DEL DATUM


3719.20
3741

3719.20
3741

3719.45
3740



NIXTUN CHICH
ESTRUCTURA GG / 1-1
PERFIL NORTE DEL MURO NORTE
EVELYN CHAN 16-09-2018

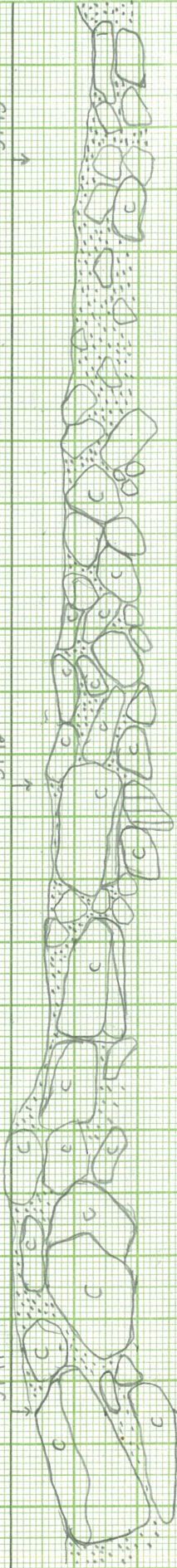


NN

3700.98
3741

3720
3712

3721
3743

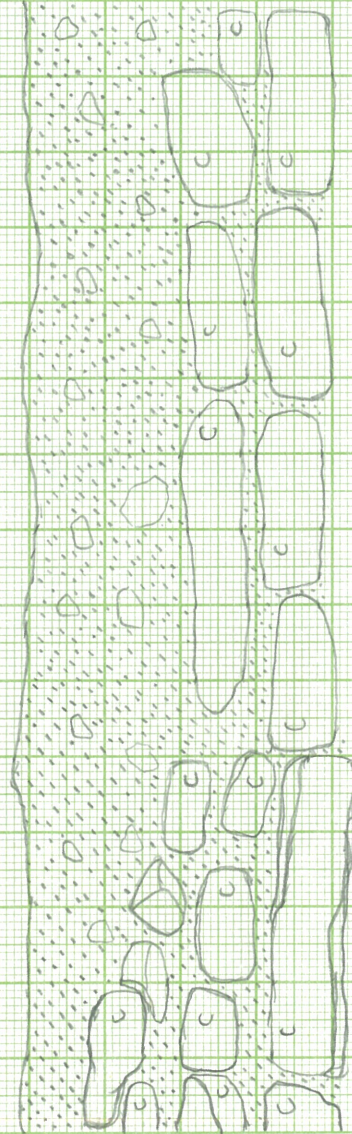


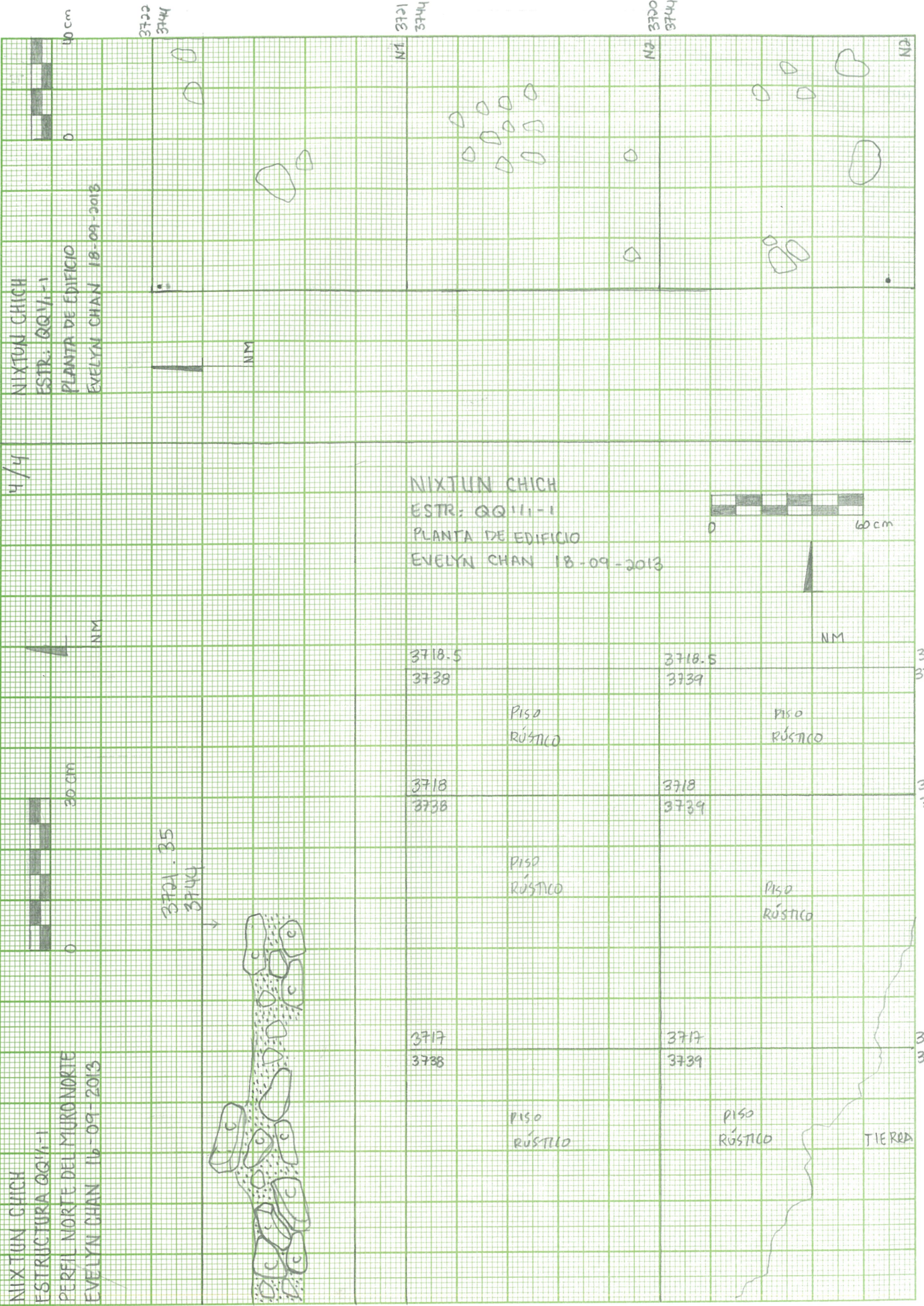
A 40CM DEL DATUM

3719
3743

PERFIL NORTE DE LA ORILLA DEL BANCO

3719
3744





4/4

NIXTUN CHICH
ESTR: QQ11-1
PLANTA DE EDIFICIO
EVELYN CHAN 18-09-2013

4/4

NIXTUN CHICH
ESTR: QQ11-1
PLANTA DE EDIFICIO
EVELYN CHAN 18-09-2013

NM

NM

3718.5
3738

3718.5
3739

3718.5
3740

PISO
RÚSTICO

PISO
RÚSTICO

40 cm

3718
3738

3718
3739

3718
3740

3701.35
3744

PISO
RÚSTICO

PISO
RÚSTICO

NIXTUN CHICH
ESTRUCTURA QQ11-1
PERFIL NORTE DEL MURO NORTE
EVELYN CHAN 16-09-2013

3717
3738

3717
3739

3717
3740


PISO
RÚSTICO

PISO
RÚSTICO


TIERRA

1/12

NIXTUN GUICH
ESTRUTURA COQUILA-1
PLANTA DE EDIFICIO
EVELYN CHAN
02-09-2013



NM




3735

3736

3737

2/12

NIXTUN CHICH
ESTRUCTURA 00111-
PLANTA DE EDIFICIO
EVELYN CHAN
03-09-2013




MM

3719
3736



3719
3737

3718
3735

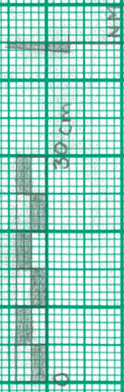
3718
3737



NIXTUN CHICH
ESTRUCTURA 00/1/1-1
DIBUJO DE PLANTA
EVELYN CHAN
04-09-2013




NIXTUN CHICH
ESTRUCTURA 0.01/1-1
PLANTA DE EDIFICIO
EVELYN CHAN
05-09-2013



ESTRUC
ESTRUC

ESTRUC
ESTRUC


4/10



NIXTUN CHICH
ESTRUCTURA 00/1/1-1

PLANTA ENFICID
EVELLYN CHAN

06-09-2013



NM

3721.5
3721.5

3721.5
3721.5

3721.5
3721.5

3721
3721.5

3721
3721.5

3721
3721.5

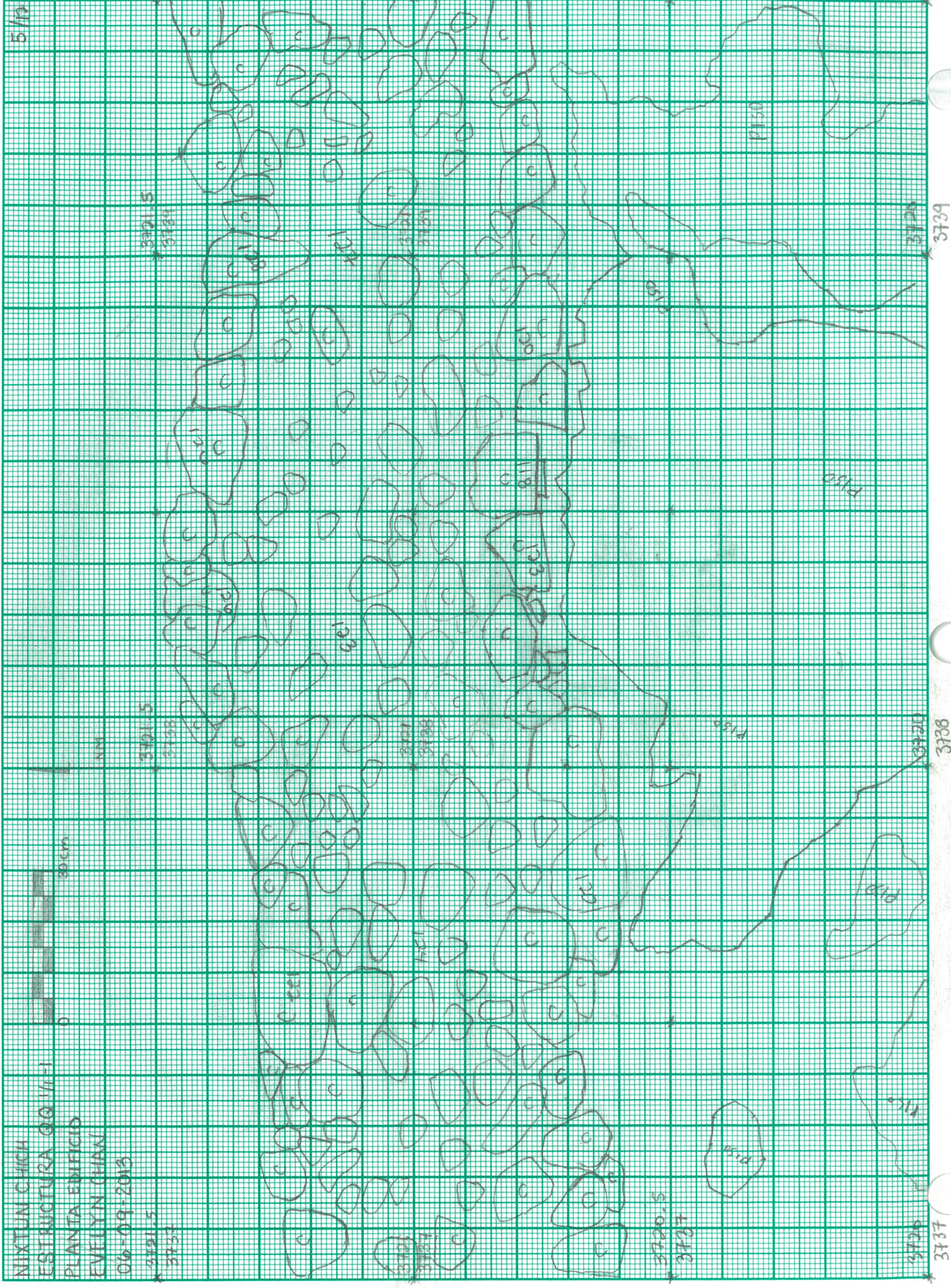
3720.5
3721

3720
3721.5

3720
3721.5

3720
3721.5

3720.5
3721




3737

3738

3739

3740



NXTJUN CHICH
 ESTRUCTURA GO/6/1
 PLANTA DEL EOTIOM
 EVOLYN CHAN 08/09/2013

3722
 3724.5

3722
 3740

3722
 3740

3721
 3742

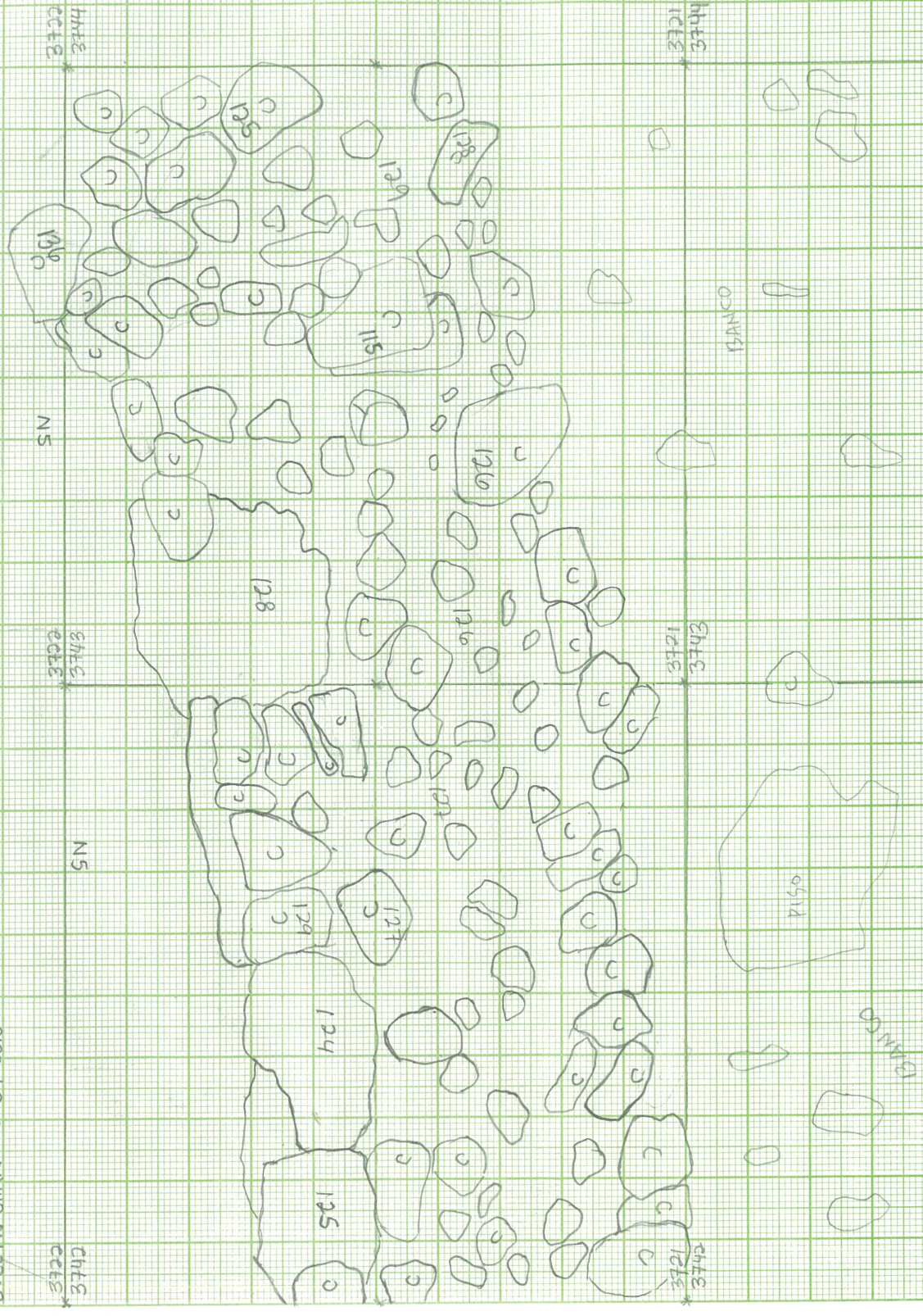
3720.5
 3740

6/10


7

7/d

NIXTUN CHICH
 ESTRUCTURA 00'1'-1
 PLANTA DE LEDEFICIO
 EVELYN CHAN 10-09-2013



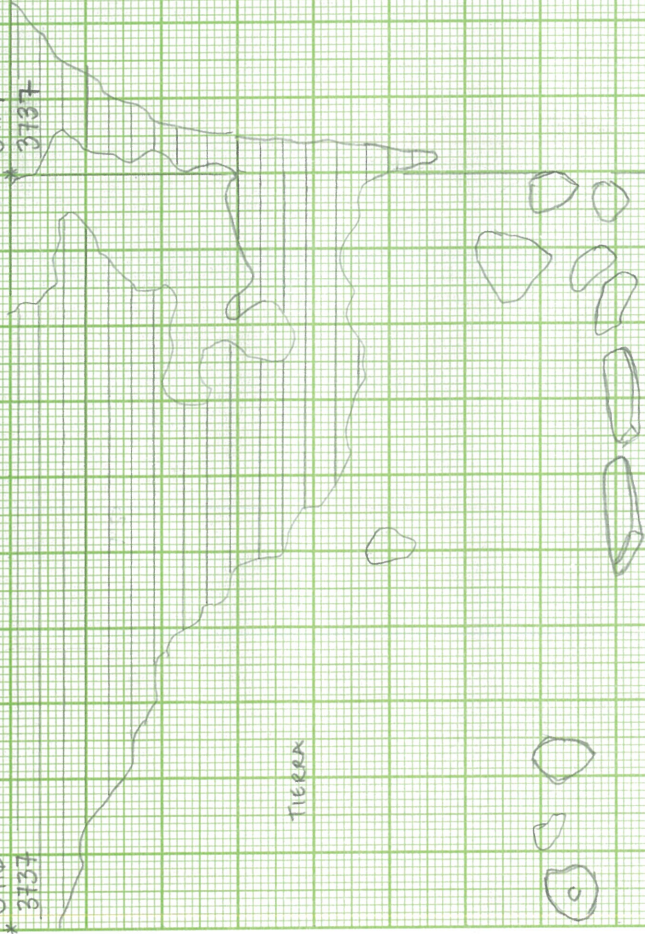
NIXTUN CHICH
ESTRUCTURA 001/1-1
PLANTA DE EDIFICIO
EVELYN CHAN 16-09-2013



30

0

3717
3737



TIERRA

RASCO 001/1-1-1

3717
3738

3716
3738

PISO
RÚSTICO

PISO
RÚSTICO

8/12


3718
3737

3718
3738

PISO



NIXTUNCHICH
HOCHIXIN
ESTRUCTURA 0011-1
PLANTA DE EDIFICIO
EVELYN CHAN 18-09-2013



20 cm



NM

3700.5
3743

3700.5
3743

3700.5
3744

3700
3742


3700
3743

3700
3744

3719
3742

3719
3743

3719
3744



NIXT'UN CHICH
ESTRUCTURA 00.1.1-
PLANTA DE EDIFICIO
EVELYN CHAN 18-09-2013

10/12



3719
3740

3719
3741

3719
3743

PISO
RÁSTRO

PISO
BUENO

3718
3740

3718
3741

3718
3742

3718
3743

PISO
RÁSTRO

3717
3740

3717
3742

3717
3743

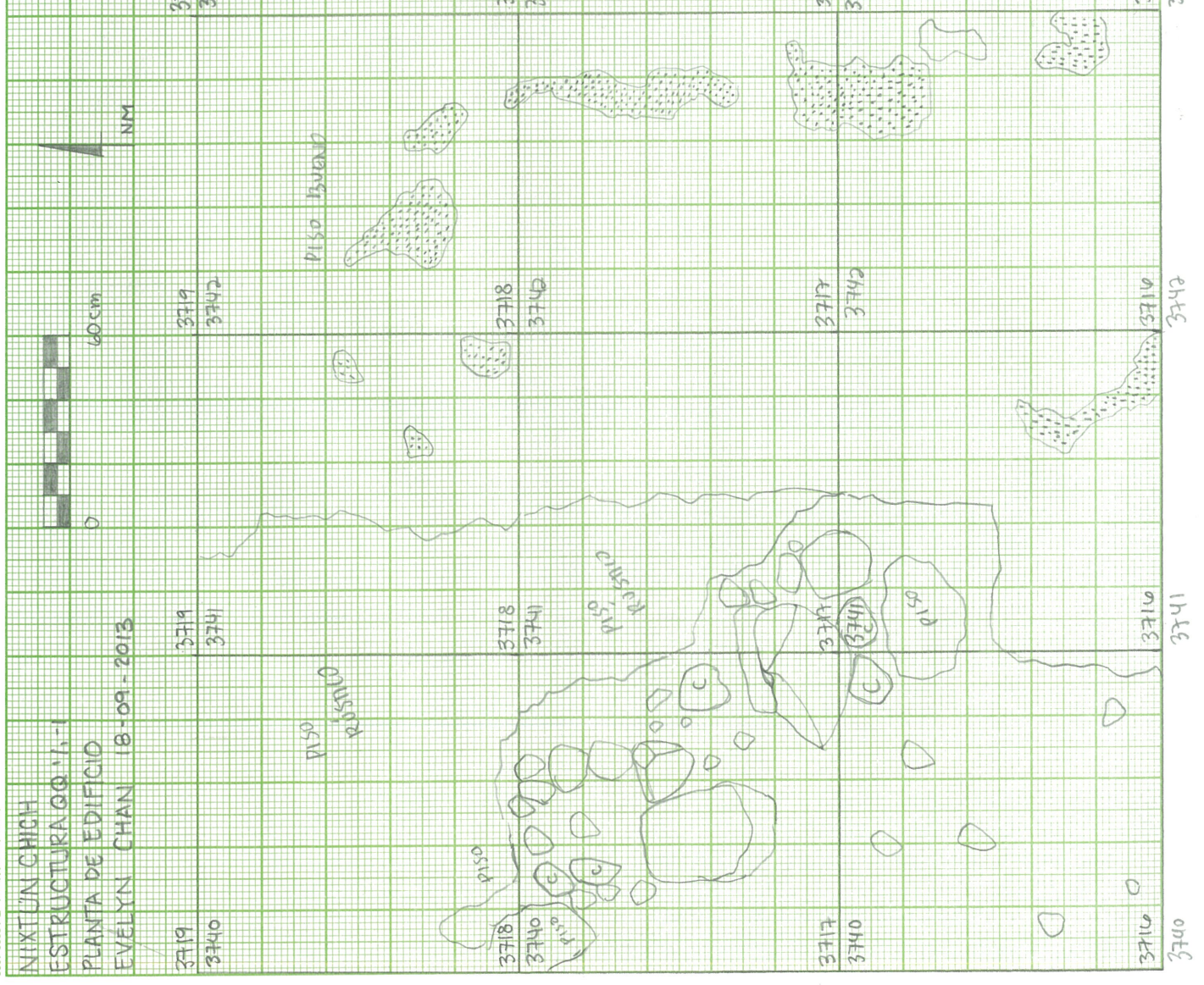
3717
3743

3716
3741

3716
3741

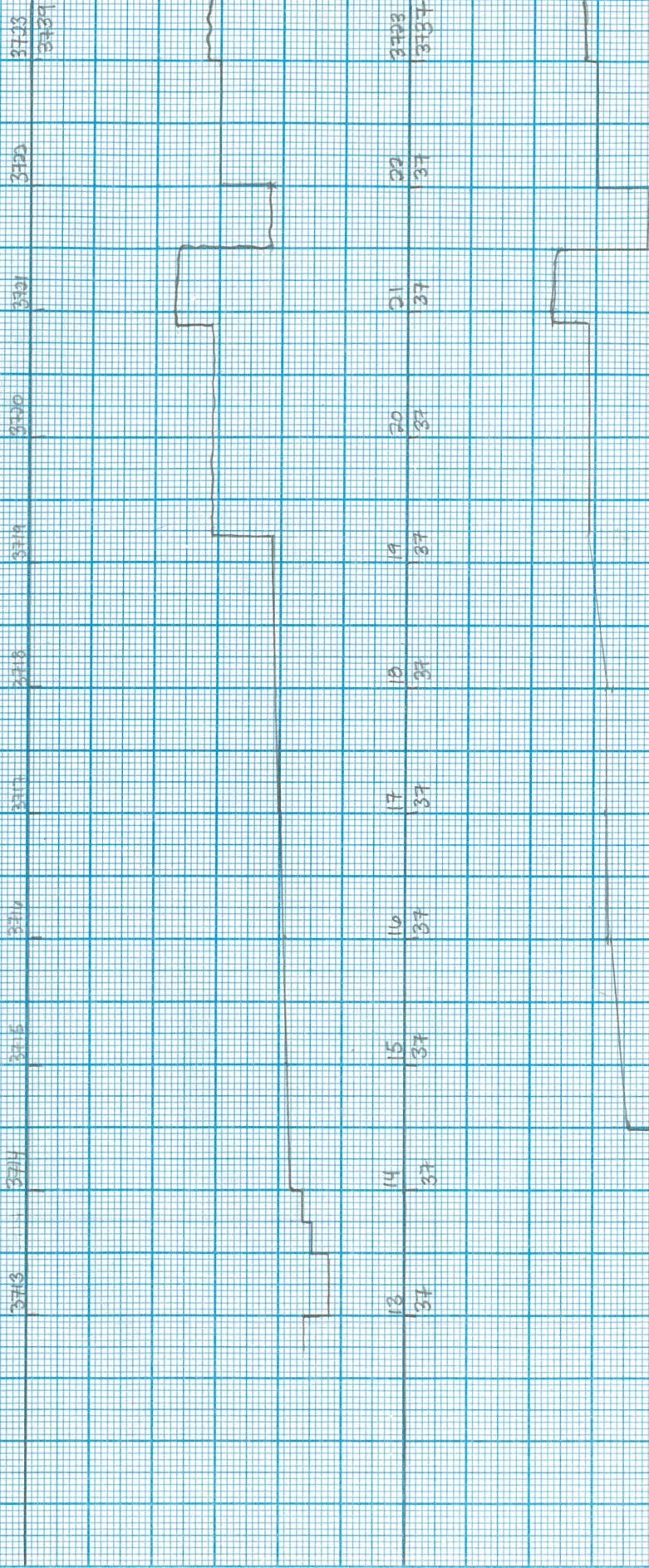

3716
3742

3716
3743



NIXTUN CHICH
ESTR-0011-1

CORTE SECCIÓN NORTE - E02
EVELYN CHAN 24/09/2012



Station	Elevation
13	3713
14	3714
15	3715
16	3716
17	3717
18	3718
19	3719
20	3720
21	3721
22	3722

Station	Elevation
13	3713
14	3714
15	3715
16	3716
17	3717
18	3718
19	3719
20	3720
21	3721
22	3722